



BIM PRÁTICO

TREINAMENTO COMPLETO

DE ARCHICAD 2.0

BSB

≡ ##AVISOS##

2 páginas • 🗨️

[✎ Editar](#) [📄 Duplicar](#) [Adicionar ▼](#)



≡ Importante! Leia esse conteúdo

🗨️ 17 ☆ 4.9

[📄 Conteúdo](#) ✓ Publicado

≡ Bibliotecas e Bônus (Liberadas após os 7 dias de garantia)

📅 7 dias 🗨️ 2 ☆ 5.0

[📄 Conteúdo](#) ✓ Publicado

≡ Módulo 01 - Boas Vindas

3 páginas • 🗨️

[✎ Editar](#) [📄 Duplicar](#) [Adicionar ▼](#)



≡ Seja bem vindo ao curso Bim Prático 2.0

🗨️ 6 ☆ 4.9

[📄 Conteúdo](#) ✓ Publicado

≡ Download e Instalação Archicad

🗨️ 2 ☆ 4.9

[📄 Conteúdo](#) ✓ Publicado

≡ Como tirar as suas dúvidas

🗨️ 0 ☆ 5.0

[📄 Conteúdo](#) ✓ Publicado

≡ Módulo 02 - Introdução ao Archicad

14 páginas • 🗨️

[✎ Editar](#) [📄 Duplicar](#) [Adicionar ▼](#)



≡ Aula 01- Abrindo Novo Arquivo e Interface

🗨️ 1 ☆ 4.9

[📄 Conteúdo](#) ✓ Publicado

≡ Aula 02 - Navegação e Ferramenta Seta

🗨️ 0 ☆ 4.9

[📄 Conteúdo](#) ✓ Publicado

≡ Aula 03 - Definições de modelagem - Parede

🗨️ 2 ☆ 5.0

[📄 Conteúdo](#) ✓ Publicado

≡ Aula 04 - Método de Geometria

🗨️ 2 ☆ 5.0

[📄 Conteúdo](#) ✓ Publicado

- ☰ Aula 05 - Grupos 💬 0 ☆ 4.9
📄 Conteúdo ✓ Publicado
- ☰ Aula 06 - Paleta Flutuante 💬 4 ☆ 4.9
📄 Conteúdo ✓ Publicado
- ☰ Aula 07 - Edição dos Elementos 💬 2 ☆ 4.9
📄 Conteúdo ✓ Publicado
- ☰ Aula 08 - Edição pela Caixa de Informações - Vegetais 💬 1 ☆ 4.9
📄 Conteúdo ✓ Publicado
- ☰ Aula 09 - Edição pela Caixa de Informação - Materiais de Construção 💬 0 ☆ 4.9
📄 Conteúdo ✓ Publicado
- ☰ Aula 10 - Edição pela Caixa de Informação - Planta e Corte 💬 1 ☆ 4.9
📄 Conteúdo ✓ Publicado
- ☰ Aula 11 - Edição pela Caixa de Informação - Canetas 💬 0 ☆ 4.9

- ☰ Aula 12 - Edição pela Caixa de Informação - Visualização e Navegaçã... 💬 2 ☆ 4.9
📄 Conteúdo ✓ Publicado
- ☰ Aula 13 - Edição pela Caixa de Informação - Pisos Vinculados 💬 1 ☆ 4.9
📄 Conteúdo ✓ Publicado
- ☰ Aula 14 - Edição pela Caixa de Informação - Superfícies 💬 3 ☆ 4.9
📄 Conteúdo ✓ Publicado

☰ **Módulo 03 - Exercício Prático - Cabana de C...**

[✎ Editar](#) [📄 Duplicar](#) [➕ Adicionar ▼](#)

15 páginas • 🗨️



- ☰ Aula 01 - Configurando o Arquivo para Começar 💬 2 ☆ 4.9
📄 Conteúdo ✓ Publicado
- ☰ Aula 02 - Modelagem - Terreno, Ferramenta Malha 💬 2 ☆ 4.8
📄 Conteúdo ✓ Publicado
- ☰ Aula 03 - Modelagem - Parede 💬 13 ☆ 4.9
📄 Conteúdo ✓ Publicado
- ☰ Aula 04 - Modelagem - Laje 💬 2 ☆ 4.9
📄 Conteúdo ✓ Publicado

☰ Aula 05 - Modelagem - Pisos 💬 2 ☆ 4.9
📄 Conteúdo ✓ Publicado

☰ Aula 06 - Modelagem - Portas 💬 4 ☆ 4.9
📄 Conteúdo ✓ Publicado

☰ Aula 07 - Modelagem - Janelas 💬 0 ☆ 4.9
📄 Conteúdo ✓ Publicado

☰ Aula 08 - Modelagem - Cobertura 💬 1 ☆ 4.8
📄 Conteúdo ✓ Publicado

☰ Aula 09 - Modelagem - Vigas 💬 3 ☆ 4.9
📄 Conteúdo ✓ Publicado

☰ Aula 10 - Modelagem - Objetos Banheiro 💬 0 ☆ 4.9
📄 Conteúdo ✓ Publicado

☰ Aula 11 - Modelagem - Objetos Quarto 💬 2 ☆ 4.9
📄 Conteúdo ✓ Publicado

☰ Aula 12 - Modelagem - Objetos Sala 💬 3 ☆ 4.9
📄 Conteúdo ✓ Publicado

☰ Aula 13 - Modelagem - Objetos Cozinha 💬 9 ☆ 4.9
📄 Conteúdo ✓ Publicado

☰ Aula 14 - Documentação - 2D 💬 3 ☆ 4.9
📄 Conteúdo ✓ Publicado

☰ Aula 15 - Exportação - Sketchup 💬 4 ☆ 5.0
📄 Conteúdo ✓ Publicado

☰ **Módulo 04 - Estudo Preliminar - Casa F + V ...**

56 páginas • 📄

✎ Editar

📄 Duplicar

➕ Adicionar ▾





☰ Aula 01 - Configurando o Arquivo para começar 💬 0 ☆ 4.9
📄 Conteúdo ✓ Publicado



☰ Aula 02 - Folha de Trabalho - Importando DWG 💬 10 ☆ 4.7
📄 Conteúdo ✓ Publicado



☰ Aula 03 - Modelagem Terreno - Ajustando Níveis 💬 0 ☆ 4.9
📄 Conteúdo ✓ Publicado



☰ Aula 04 - Favoritos 💬 0 ☆ 4.9
📄 Conteúdo ✓ Publicado



- ☰ Aula 05 - Ferramenta Zona - Estudo de Zoneamento e Volumetria - Pa... 0 5.0



 Conteúdo  Publicado
- ☰ Aula 06 - Ferramenta Zona - Estudo de Zoneamento e Volumetria - Pa... 6 5.0



 Conteúdo  Publicado
- ☰ Aula 07 - Ferramenta Zona - Estudo de Zoneamento e Volumetria - Pa... 5 5.0



 Conteúdo  Publicado
- ☰ Aula 08 - Ferramenta Zona - Estudo de Zoneamento e Volumetria - Pa... 3 4.9



 Conteúdo  Publicado
- ☰ Aula 09 - Inserindo DWG Térreo e ajustando zonas 0 5.0



 Conteúdo  Publicado
- ☰ Aula 10 - Paredes Térreo 2 5.0



 Conteúdo  Publicado
- ☰ Aula 11 - Inserindo DWG 2 Pavimento e ajustando zonas 0 5.0



 Conteúdo  Publicado
- ☰ Aula 12 - Inserindo DWG Cobertura e ajustes 0 4.9

 Conteúdo  Publicado
- ☰ Aula 13 - Ajustando Níveis Terreno 9 5.0



 Conteúdo  Publicado
- ☰ Aula 14 - Extraíndo Volume do Terreno 3 5.0



 Conteúdo  Publicado
- ☰ Aula 15 - Modelagem Laje Térreo 0 5.0



 Conteúdo  Publicado
- ☰ Aula 16 - Modelagem Laje 2 Pavimento 2 5.0



 Conteúdo  Publicado



- ☰ Aula 17 - Modelagem Laje Cobertura 0 5.0



 Conteúdo  Publicado
- ☰ Aula 18 - Modelagem Porta Térreo 0 5.0

 Conteúdo  Publicado
- ☰ Aula 19 - Modelagem Porta 2 Pavimento 0 5.0

 Conteúdo  Publicado
- ☰ Aula 20 - Modelagem Janela Térreo 2 5.0

 Conteúdo  Publicado
- ☰ Aula 21 - Modelagem Janela 2 Pavimento 0 5.0

 Conteúdo  Publicado
- ☰ Aula 22 - Modelagem Piso Térreo 4 5.0

 Conteúdo  Publicado

☰ Aula 23 - Modelagem Piso 2 Pavimento 💬 0 ☆ 5.0

📄 Conteúdo ✓ Publicado

☰ Aula 24 - Modelagem - Pilar 💬 0 ☆ 5.0

📄 Conteúdo ✓ Publicado

☰ Aula 25 - Modelagem - Viga Térreo 💬 0 ☆ 5.0

📄 Conteúdo ✓ Publicado

☰ Aula 26 - Modelagem - Viga 2 Pav e Cobertura 💬 0 ☆ 5.0

📄 Conteúdo ✓ Publicado

☰ Aula 27 - Combinação de Vegetais 💬 0 ☆ 5.0

📄 Conteúdo ✓ Publicado

☰ Aula 28 - Escadas - Parte 01 💬 0 ☆ 5.0

📄 Conteúdo ✓ Publicado

☰ Aula 35 - Parede Cortina - Cobertura Área Externa 💬 1 ☆ 5.0

📄 Conteúdo ✓ Publicado

☰ Aula 36 - Modelagem - Rampa 💬 0 ☆ 5.0

📄 Conteúdo ✓ Publicado

☰ Aula 37 - Modelagem - Muro e Acessos Parte 01 💬 0 ☆ 5.0

📄 Conteúdo ✓ Publicado

☰ Aula 38 - Modelagem - Muro e Acessos Parte 02 💬 2 ☆ 5.0

📄 Conteúdo ✓ Publicado

☰ Aula 39 - Modelagem - Piscina 💬 0 ☆ 5.0

📄 Conteúdo ✓ Publicado

☰ Aula 40 - Superfícies 💬 3 ☆ 5.0

📄 Conteúdo ✓ Publicado

☰ Aula 41 - Modelagem Platibanda e Elementos Fachada 💬 0 ☆ 5.0

📄 Conteúdo ✓ Publicado

☰ Aula 42 - Objetos Térreo 💬 0 ☆ 5.0

📄 Conteúdo ✓ Publicado

☰ Aula 43 - Objetos Térreo - Parte 02 💬 0 ☆ 5.0

📄 Conteúdo ✓ Publicado

☰ Aula 44 - Objetos Térreo - Parte 03 💬 0 ☆ 5.0

📄 Conteúdo ✓ Publicado

☰ Aula 45 - Objetos 2 Pavimento 💬 0 ☆ 5.0

📄 Conteúdo ✓ Publicado

☰ Aula 46 - Inserindo novos objetos - Biblioteca Interna e Vinculada 💬 2 ☆ 5.0

📄 Conteúdo ✓ Publicado

☰ Aula 47 - Documentação - Mapa de Vistas

💬 0 ☆ 5.0

📄 Conteúdo ✓ Publicado

☰ Aula 48 - Documentação - Cortes

💬 10 ☆ 5.0

📄 Conteúdo ✓ Publicado

☰ Aula 49 - Documentação - Elevações

💬 2 ☆ 5.0

📄 Conteúdo ✓ Publicado

☰ Aula 50 - Documentação - Cotas

💬 2 ☆ 5.0

📄 Conteúdo ✓ Publicado

☰ Aula 51 - Documentação - Livro de Leiautes

💬 2 ☆ 5.0

📄 Conteúdo ✓ Publicado

☰ Aula 52 - Publicação - Inserindo Desenhos na Prancha

💬 0 ☆ 5.0

📄 Conteúdo ✓ Publicado

☰ Aula 53 - Publicação - Conjunto Publicador

💬 0 ☆ 5.0

📄 Conteúdo ✓ Publicado

☰ Aula 54 - Publicação - Publicando DWGs

💬 0 ☆ 5.0

📄 Conteúdo ✓ Publicado

☰ Aula 55 - Documentação - Diagrama de Concepção

💬 2 ☆ 5.0

📄 Conteúdo ✓ Publicado

☰ Aula 56 - Documentação - Diagrama Explodido

💬 0 ☆ 5.0

📄 Conteúdo ✓ Publicado

☰ Módulo 05 - Anteprojeto - Casa F + V - Mot...

✎ Editar

📄 Duplicar

➕ Adicionar ▾

26 páginas • 🗨



☰ Aula 01 - Modelagem - Terreno com Levantamento Topográfico Básico

💬 0 ☆ 4.5

📄 Conteúdo ✓ Publicado

☰ Aula 02 - Modelagem - Terreno com Levantamento Topográfico Comp...

💬 0 ☆ 5.0

📄 Conteúdo ✓ Publicado

☰ Aula 03 - Modelagem - Terreno com Levantamento Topográfico Comp...

💬 0 ☆ 5.0

📄 Conteúdo ✓ Publicado

☰ Aula 04 - Modelagem - Terreno com Levantamento Topográfico Comp...

💬 0 ☆ 5.0

📄 Conteúdo ✓ Publicado

- ☰ Aula 05 - Documentação - Criando Padrões de Anteprojeto - Parte 01 💬 2 ☆ 4.7

📄 Conteúdo ✓ Publicado
- ☰ Aula 06 - Documentação - Criando Padrões de Anteprojeto - Parte 02 💬 0 ☆ 5.0

📄 Conteúdo ✓ Publicado
- ☰ Aula 07 - Documentação - Cotas - Parte 01 💬 0 ☆ 5.0

📄 Conteúdo ✓ Publicado
- ☰ Aula 08 - Documentação - Cotas - Parte 02 💬 0 ☆ 5.0

📄 Conteúdo ✓ Publicado
- ☰ Aula 09 - Documentação - Cotas - Parte 03 💬 0 ☆ 5.0

📄 Conteúdo ✓ Publicado
- ☰ Aula 10 - Documentação - Cotas de Níveis 💬 0 ☆ 5.0

📄 Conteúdo ✓ Publicado
- ☰ Aula 11 - Documentação - Marcador de Porta X Janela X Parede Cortina 💬 0 ☆ 5.0

📄 Conteúdo ✓ Publicado
- ☰ Aula 12 - Criando Classificações e Propriedades 💬 0 ☆ 4.7

📄 Conteúdo ✓ Publicado
- ☰ Aula 13 - Documentação - Rótulo e Tabelas a partir das Classificações... 💬 0 ☆ 5.0

📄 Conteúdo ✓ Publicado
- ☰ Aula 14 - Classificação e Sobreposição Gráfica 💬 0 ☆ 5.0

📄 Conteúdo ✓ Publicado
- ☰ Aula 15 - Mapas - Portas - Parte 01 💬 0 ☆ 5.0

📄 Conteúdo ✓ Publicado
- ☰ Aula 16 - Mapas - Portas - Parte 02 💬 0 ☆ 5.0

📄 Conteúdo ✓ Publicado
- ☰ Aula 17 - Mapas - Janelas 💬 0 ☆ 5.0

📄 Conteúdo ✓ Publicado
- ☰ Aula 18 - Mapas - Portas Personalizadas 💬 0 ☆ 5.0

📄 Conteúdo ✓ Publicado
- ☰ Aula 19 - Mapas - Parede Cortina 💬 0 ☆ 5.0

📄 Conteúdo ✓ Publicado
- ☰ Aula 20 - Mapas - Objetos - Louças e Metais 💬 0 ☆ 5.0

📄 Conteúdo ✓ Publicado
- ☰ Aula 21 - Modelagem - Composições - Cobertura Verde 💬 0 ☆ 5.0

📄 Conteúdo ✓ Publicado
- ☰ Aula 22 - Modelagem - Cobertura - Telhado - Parte 01 💬 0 ☆ 5.0

📄 Conteúdo ✓ Publicado

☰ Aula 23 - Modelagem - Cobertura - Telhado - Parte 02 💬 0 ☆ 5.0

📄 Conteúdo ✓ Publicado

☰ Aula 24 - Modelagem - Composições -Impermeabilização Cobertura 💬 0 ☆ 5.0

📄 Conteúdo ✓ Publicado

☰ Aula 25 - Documentação - Criando Pranchas 💬 0 ☆ 5.0

📄 Conteúdo ✓ Publicado

☰ Aula 26 - Ajustes na Representação e Publicação 💬 0 ☆ 5.0

📄 Conteúdo ✓ Publicado

☰ **Módulo 06 - Projeto Legal - Casa F + V - M...**

3 páginas • 🗉

[✎ Editar](#)

[📄 Duplicar](#)

[Adicionar ▾](#)



☰ Aula 01 - Documentação - Criando padrões, vistas e prancha para Pro... 💬 0 ☆ 5.0

📄 Conteúdo ✓ Publicado

☰ Aula 02 - Documentação - Implantação 💬 0 ☆ 5.0

📄 Conteúdo ✓ Publicado

☰ Aula 03 - Documentação - Planta de Situação 💬 2 ☆ 5.0

📄 Conteúdo ✓ Publicado

☰ **Módulo 07 - Projeto Executivo - Casa F + V ...**

9 páginas • 🗉

[✎ Editar](#)

[📄 Duplicar](#)

[Adicionar ▾](#)



☰ Aula 01 - Modelagem - Forro - Parte 01 💬 2 ☆ 4.5

📄 Conteúdo ✓ Publicado

☰ Aula 02 - Modelagem - Forro - Parte 02 💬 0 ☆ 5.0

📄 Conteúdo ✓ Publicado

☰ Aula 03 - Documentação - Forro - Legendas e Quantitativos 💬 0 ☆ 5.0

📄 Conteúdo ✓ Publicado

☰ Aula 04 -Documentação -Revestimentos - Parte 01 💬 0 ☆ 5.0

📄 Conteúdo ✓ Publicado

- Aula 05 - Documentação - Revestimentos - Parte 02 0 4.6
Conteúdo Publicado
- Aula 06 - Documentação - Revestimentos - Legendas e Quantitativos 2 5.0
Conteúdo Publicado
- Aula 07 - Documentação - Revestimentos - Inserção de Rótulos 0 5.0
Conteúdo Publicado
- Aula 08 - Modelagem e Documentação - Luminotécnico 0 5.0
Conteúdo Publicado
- Aula 09 - Modelagem e Documentação - Luminotécnico - Parte 02 0 4.5
Conteúdo Publicado

Módulo 08 - Detalhamento - Casa F + V - M...

7 páginas •

[Editar](#) [Duplicar](#) [Adicionar ▼](#)



- Aula 01 - Documentação - Detalhe Forro - Tabica 3 5.0
Conteúdo Publicado
- Aula 02 - Documentação - Detalhe Forro - Cortineiro Iluminado 0 5.0
Conteúdo Publicado
- Aula 03 - Documentação - Detalhe Construtivo, Platibanda 0 5.0
Conteúdo Publicado
- Aula 04 - Documentação - Detalhamento Banheiro Piscina - Parte 01 0 0
Conteúdo Publicado
- Aula 05 - Documentação - Detalhamento Banheiro Piscina - Parte 02 0 0
Conteúdo Publicado
- Aula 06 - Documentação - Detalhamento Banheiro Piscina - Parte 03 0 0
Conteúdo Publicado
- Aula 07 - Documentação - Detalhamento Banheiro Piscina- Parte 04 0 0
Conteúdo Publicado



BIM PRÁTICO

TREINAMENTO COMPLETO

DE ARCHICAD 2.0

BSB